



RENAULT
Passion for life

RENAULT TRAFIC TEHNISKAIS RAKSTUROJUMS

PIEEJAMĪBA, VEIKTSPĒJA, PATĒRIŅŠ — TĀDĒJĀDI VAR IZDARĪT PAREIZO IZVĒLI.

	dCi 95	dCi 120	Energy dCi 125 Twin Turbo	dCi 145 Twin Turbo
DZINĒJI				
Dzinēja darba tilpums (cm ³)/cilindru/vārstu skaits	1598/4/16	1598/4/16	1598/4/16	1598/4/16
Dzinēja maksimālā jauda kW (ZS), sasniedzot apgr./min	70 (95)/3500	88 (120)/3500	90 (125)/3500	107(145)/3500
Maksimālais griezes moments Nm, sasniedzot apgr./min	260/1500	300/1500	320/1500	340/1500
Degvielas iesmidzināšanas veids	Common Rail + mainīgas geometrijas turbokompresors		Common Rail + divi turbokompresori	
Degvielas veids	dīzeldegviela			
Degvielas tvertnes tilpums (litri)	80			
Izplūdes gāzu standarts/katalizators/daiļņu filtrs	Euro 6 / • / •			
Sešpakāpju mehāniskā pārnesumkārbā	meh.robotizēta			
Stop & Start un Energy Smart Management	•	-	•	•

VEIKTSPĒJA

Maksimālais ātrums (km/h)	154	166	174	181
Paātrinājums no 0 līdz 100 km/h (sekundes)	15,4	12,6	11,9	10,8

DEGVIELAS PATĒRIŅŠ UN CO₂ IZMEŠU DAUDZUMS*

Degvielas patēriņš pilsētas ciklā (l/100 km)**	7,8/8,0	7,8/8,0	6,9/7,0	7,1/7,2
Degvielas patēriņš ārpuspilsētas ciklā (l/100 km)**	5,8/6,0	5,8/6,0	5,5/5,6	5,6/5,8
Degvielas patēriņš kombinētajā ciklā (l/100 km)**	6,5/6,7	6,5/6,7	5,9/6,1	6,1/6,3
CO ₂ izmešu daudzums (g/km)	170/174	170/174	155/159	160/164

STŪRES IEKĀRTA

Pagriezienu rādiuss riteņiem (m)	L1: 11,84 / L2: 13,17
Pagriezienu rādiuss automašīnai (m)	L1: 12,40 / L2: 13,73

BREMŽU SISTĒMA

ABS ar avārijas bremzēšanas palīgsistēmu un EBV (elektronisko bremzēšanas spēka sadali)/elektroniskā stabilitātes programma ESC standarta aprīkojumā	•
Priekšā — ventilējamo disku bremzes, aizmugurē — disku bremzes: diametrs/biezums (mm)	296 / 28 – 280 / 12

RIEPAS

Riepu izmērs/standarta riteņi	205/65 R16	215/65 R16
-------------------------------	------------	------------

• = standarta aprīkojums - = nav pieejams

* Degvielas patēriņš un CO₂ izmešu daudzums ir noteikts saskaņā ar standarta mērījumu metodi, kas ir dota piemērojamajos automašīnu sertifikācijas noteikumos. Tā ir vienāda visiem ražotājiem un ļauj salīdzināt automašīnas. Reālais degvielas patēriņš ir atkarīgs no automašīnas ekspluatācijas apstākļiem, aprīkojuma un autovadītāja braukšanas stila.

** Kravas furgons L1H1, L2H2, kā arī pasažieru furgons L1H1/pasažieru furgons L2H1.

Tabulā norādītās skaitliskās vērtības var mainīties atkarībā no automašīnas aprīkojuma. Renault automašīnas ir pakļautas otrreizējai pārstrādei saskaņā ar likumu par galapārstrādi un citiem noteikumiem, kas izvirza vides aizsardzības prasības. Automašīnas un tās nolietoto detaļu demontāža tiek veikta saskaņā ar atbilstošajiem atkritumu apsaimniekošanas noteikumiem.

RIEPU VEIDS	Vasaras riepas					Universālās riepas	
	205/65 R16		215/65 R16			215/60 R17	205/65 R16
Riepu/riteņu izmērs							
Zimols	Goodyear Cargo Marathon TLCCO ₂	Continental VancoEco	Continental VancoEco	Goodyear Cargo Marathon	Michelin Agilis 51	Dunlop Econodrive	Goodyear CargoVector 2
Degvielas izmantošanas efektivitātes klase	C	B	C	B	C	C	E
Sāķeres ar slāpju ceļu klas							




RENAULT
Passion for life

RENAULT TRAFIC IZMĒRI


AUGSTUMS, PLATUMS, KRAVNESĪBA... AUTOMAŠĪNA, KAS ATBILDĪS JŪSU VAJADZĪBĀM.

FURGONS

Kravas furgons L1H1



Kravas furgons L2H1



MASA (kg) UN SLODZE

Versija	L1H1		L2H1
	1000	1200	1200
Automašīnas pilna masa*	2740–2760	2900–2920	2960–3010
Pašmasa*	1661–1683	1661–1683	1691–1736
Maksimālā kravnesība*	1075–1079	1235–1239	1269–1274
Maksimālā masa uz priekšējo asi	1585		
Maksimālā masa uz aizmugurējo asi	1650		
Piekabes ar/bez darba bremzēm kravnesība	2000/750		

* Atkarībā no dzinēja.

GABARĪTI (mm)

	L1H1	L2H1
Kravas tilpums (m³)**	5,2	6
Ārējie izmēri		
Kopējais garums	4999	5399
Kopējais platums bez/ar spoguļiem	1956/2283	1956/2283
Tukšas automašīnas augstums	1971	1971
Garenbāze	3098	3498
Priekšējā pārkare	933	933
Aizmugurējā pārkare	968	968
Kravas nodalījums		
Kravas izmēri, izmantojot atveri starpsienā	510 x 222	
Lietderīgais garums, līdz starpsienai mērot no grīdas	2537	2937
Lietderīgais garums, mērot no grīdas līdz sēdekļa paliktņam malai	2950	3350
Kopējais lietderīgais garums, mērot no grīdas līdz padziļinājuma malai pasażiera kāju līmenī	3750	4150
Lietderīgais garums 400 mm augstumā no grīdas	2537	2937
Lietderīgais garums 1 m augstumā no grīdas	2250	2650
Maksimālais iekšējais platums	1662	1662
Iekšējais platums starp riteņu arkām	1268	1268
Lietderīgais augstums	1387	1387
Bīdāmās sānu durvis		
Bīdāmo sānu durvju atveres platums 600 mm augstumā no grīdas	907	907
Bīdāmo sānu durvju atveres platums 100 mm augstumā no grīdas	1030	1030
Bīdāmo sānu durvju atveres augstums	1284	1284
Aizmugures durvis		
Aizmugures durvju atveres platums 70 mm augstumā no grīdas	1391	1391
Aizmugures durvju atveres augstums	1320	1320
Iekraušanas sliekšņa augstums	552	552
Klīrenss	160	160

** VDA (Vācijas Autoražotāju asociācijas) metode: ar viena litra tilpuma blokiem, kuru izmērs ir 200 × 100 × 50 mm.



RENAULT
Passion for life

RENAULT TRAFIC IZMĒRI

AUGSTUMS, PLATUMS, KRAVNESĪBA... AUTOMAŠĪNA, KAS ATBILDĪS JŪSU VAJADZĪBĀM.

FURGONS

Kravas furgons L1H2



Kravas furgons L2H2



MASA (kg) UN SLODZE

	L1H2	L2H2
Versija	1200	1200
Automašīnas pilna masa*	2740–2760	2960–3010
Pašmasa*	1765–1783	1817–1836
Maksimālā kravnesība*	900–902	1098–1099
Maksimālā masa uz priekšējo asi		1585
Maksimālā masa uz aizmugurējo asi		1650
Piekabes ar/bez darba bremzēm kravnesība		2000/750

* Atkarībā no dzinēja.

GABARĪTI (mm)

	L1H2	L2H2
Kravnes telpums (m³)**	5,2	6
Ārējie izmēri		
Kopējais garums	4999	5399
Kopējais platums bez/ar spoguļiem	1956/2283	1956/2283
Tukšas automašīnas augstums	2465	2465
Garenbāze	3098	3498
Priekšējā pārkare	933	933
Aizmugurējā pārkare	968	968
Kravnes nodalījums		
Kravnes izmēri, izmantojot atverī starpsienā		510 x 222
Lietderīgais garums, līdz starpsienai mērot no grīdas	2537	2937
Lietderīgais garums, mērot no grīdas līdz sēdekļa paliktņa malai	2950	3350
Kopējais lietderīgais garums, mērot no grīdas līdz padziļinājuma malai pasażiera kāju līmenī	3750	4150
Lietderīgais garums 400 mm augstumā no grīdas	2537	2937
Lietderīgais garums 1 m augstumā no grīdas	2250	2650
Maksimālais iekšējais platums	1662	1662
Iekšējais platums starp riteņu arkām	1268	1268
Lietderīgais augstums	1898	1898
Bīdāmās sānu durvis		
Bīdāmo sānu durvju atveres platums 600 mm augstumā no grīdas	907	907
Bīdāmo sānu durvju atveres platums 100 mm augstumā no grīdas	1030	1030
Bīdāmo sānu durvju atveres augstums	1284	1284
Aizmugures durvis		
Aizmugures durvju atveres platums 70 mm augstumā no grīdas	1391	1391
Aizmugures durvju atveres augstums	1820	1820
Iekraušanas sliekšņa augstums	552	552
Klīrenss	160	160

** VDA (Vācijas Autoražotāju asociācijas) metode: ar viena litra tilpuma blokiem, kuru izmērs ir 200 × 100 × 50 mm.



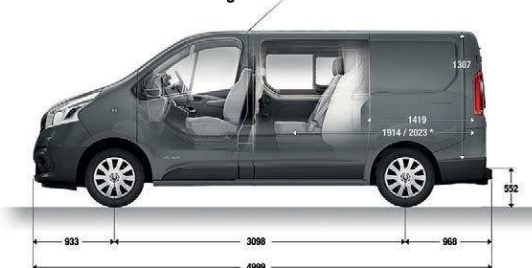
RENAULT
Passion for life

RENAULT TRAFIC IZMĒRI


AUGSTUMS, PLATUMS, KRAVNESĪBA... AUTOMAŠĪNA, KAS ATBILDĪS JŪSU VAJADZĪBĀM.

PASAŽIERU FURGONS (6 SĒDVIETAS)

Pasažieru furgons L1H1



Pasažieru furgons L2H1



MASA (kg) UN SLODZE

Versija	L1H1		L2H1
	1000	1200	1200
Automašīnas pilna masa*	2840–2860	2840–2910	3000–3010
Pašmasa*	1901	1901	1860–1879
Maksimālā kravnesība*	939–959	939–1009	1099–1109
Maksimālā masa uz priekšējo asi	1585		
Maksimālā masa uz aizmugurējo asi	1650		
Piekabes ar/bez darba bremzēm kravnesība	2000/750		

* Atkarībā no dzinēja.

GABARĪTI (mm)

	L1H1	L2H1
Kravnes telpums (m³)**	3,2	6
Ārējie izmēri		
Kopējais garums	4999	5399
Kopējais platums ar/bez spoguļiem	1956/2283	1956/2283
Tukšas automašīnas augstums	1971	1971
Garenbāze	3098	3498
Priekšējā pārkare	933	933
Aizmugurējā pārkare	968	968
Kravnes nodalījums		
Lietderīgais garums, līdz starpsienai mērot 30 mm augstumā no grīdas	1914 – 2023	2314 – 2423
Lietderīgais garums 400 mm augstumā no grīdas	1419	1819
Lietderīgais garums 1 m augstumā no grīdas	1340	1740
Maksimālais iekšējais platums	1662	1662
Iekšējais platums starp riteņu arkām	1268	1268
Lietderīgais augstums	1387	1387
Bīdāmās sānu durvis		
Bīdāmo sānu durvju atveres platums 600 mm augstumā no grīdas	907	907
Bīdāmo sānu durvju atveres platums 100 mm augstumā no grīdas	1030	1030
Bīdāmo sānu durvju atveres augstums	1284	1284
Aizmugures durvis		
Aizmugures durvju atveres platums 70 mm augstumā no grīdas	1391	1391
Aizmugures durvju atveres augstums	1320	1320
Iekraušanas sliekšņa augstums	552	552
Klīrenss	160	160

** VDA (Vācijas Autoražotāju asociācijas) metode: ar viena litra tilpuma blokiem, kuru izmērs ir 200 × 100 × 50 mm.



MŪSA MOTORS RĪGA

K. Ulmaņa gatve 5, Rīga, t. 67066111

Ardala SIA, Satiksmes iela 8, Liepāja, t. 29998737

IMA Signāls SIA, Centra iela 4, Lazdona, t. 64822024

Intransserviss SIA, Aviācijas iela 30, Jelgava, t. 63011667

Tehauto Latgale SIA, Cietokšņa iela 72, Daugavpils, t. 65476350

Tehauto SIA, Rīgas iela 103, Valmiera, t. 64231289

Tehauto Venta SIA, Zvaigžņu iela 45a, Ventspils, t. 63626171

www.renaultlatvija.lv



RENAULT
Passion for life

RENAULT TRAFIC IZMĒRI

AUGSTUMS, PLATUMS, KRAVNESĪBA... AUTOMAŠĪNA, KAS ATBILDĪS JŪSU VAJADZĪBĀM.

PLATFORMA



GABARĪTI (mm)

	L2H1
Ārējie izmēri	
Kopējais garums	5248
Kopējais platums ar/bez spoguļiem	1956/2283
Tukšas automašīnas augstums	1953
Garenbāze	3498
Priekšējā pārkare	933
Aizmugurējā pārkare	817
Klīrens	160
Montāžas izmēri	
Maksimālais pieļaujamais kopējais garums ar virsbūvi	5648
Maksimālais montāžas garums	3100
Maksimālais montāžas garums aizmugures pārkarei	1217
Maksimālais montāžas platums	2150
Maksimālais pieļaujamais transportlīdzekļa augstums	2700

MASA (kg) UN SLODZE

	L2H1
Versija	1200
Automašīnas pilna masa*	2990
Pašmasa*	1480
Maksimālā kravnesība*	1435
Maksimālā masa uz priekšējo asi	1585
Maksimālā masa uz aizmugurējo asi	1650
Piekabes ar/bez darba bremzēm kravnesība	2000/750

* Atkarībā no dzinēja.